



EURA MOBIL

*Your
Quality Time.*



VAN PRIME TIME

Sezon 2023/2024

Najważniejsze informacje i szczegóły



WIDOCZNY INACZEJ

W nowym vanie premium Eura Mobil ekskluzywna atmosfera zmienia każdą chwilę w wyjątkową chwilę. Poczuj szlachetne materiały i poznaj indywidualne detale, które sprawiają, że Eura Mobil Van to Twój osobisty mobilny dom. Nie spiesz się i pozwól, aby wewnątrz zadziałało na Ciebie swoją magią....





Panele dachowe wykonane z miękkiej ekoskóry wraz z oświetleniem LED



Szafki górne oświetlone od wewnątrz z półkami i oświetleniem nastrojowym



Łatwa w pielęgnacji, wysokiej jakości kombinacja tapicerki z tkaniny i ekoskóry



Stół ze składaną płytą, uchwytem na kubek, obrotową przedłużką



Puszysta wykładzina sufitowa „Smooth Touch” z oświetleniem otoczenia LED na meblościankach



Tylne szafki do przechowywania dookoła, po bokach z półkami i miejscami do czytania LED z portami USB



Izolowane okna zlicowane z korpusem z ochroną przeciw komarom



Tekstylna wykładzina ścienna z mikrofibry z podświetlanymi roletami okiennymi wykonanymi z ekoskóry



Wygodne materace z zimnej pianki z dzielonymi i tym samym składanymi ramami łóżek

I ODCZUWALNIE INACZEJ

„Przytulny” – to ulubione określenie naszych klientów na atmosferę w Eura Mobil Van. Wyselekcjonowane tkaniny obiciowe na tapicerkę, puszyste pokrycie sufitu i tekstylne pokrycie ścienna z aplikacjami z ekoskóry zamiast gołej powierzchni z tworzywa sztucznego robią zauważalną różnicę. Dotknij....




ODŚWIEŻAJĄCY INACZEJ

Oprócz oczywistych różnic, Eura Mobil Van przekonuje również ukrytymi zaletami. Lekkim dotknięciem dłoni umywalka i szafka lustrzana wraz ze ścianą obracają się i odsłaniają „kabinę prysznicową” o wygodnej powierzchni podłogi 60x90 cm. Wysuwany kran w kuchni jest równie fajny. Odkryj ukryte możliwości...



Schowki nawet na suficie





+ Duży zlew z materiału mineralnego



+ Liczne schowki i armatura prysznicowa zintegrowana ze ścianą

+ Ruchoma Ściana prysznicza



+ Brodzik 60 x 90 cm dla dużej swobody ruchu



DOSKONALE PRAKTYCZNY

Czy „kompaktowy” jest teraz negatywny czy pozytywny? To zależy od tego, co z tego zrobisz, myśleli nasi projektanci... i pokazują w kuchni, co jest ważne: szerokie szuflady z wsuwaniem soft-stop, wysokiej jakości mineralna powierzchnia robocza ze zintegrowanym zlewozmywakiem „z jednego kawałka” i zewnętrzny schowek oraz mocowanie stołu na śniadanie na zewnątrz – to tylko kilka aspektów tego przyjemnego centrum kuchennego. Wypróbuj ją....





Elegancka deska do przypraw
z oświetleniem pośrednim



Chowany kran z wodą



Płyta robocza wykonana z jednoczęściowej litej wypraski mineralnej ze zintegrowanym zlewem i składaną nadstawką



Bardzo szerokie, stabilne metalowe przedłużenia z systemem soft-stop



Boczne schowki w strefie wejściowej, zawierające m.in. uchwyty na butelki



Namiot dachowy można całkowicie otworzyć, aby uzyskać najlepszy widok i czystą zabawę na świeżym powietrzu



Wygodna wysokość siedzenia w podnoszonym dachu oferująca dużą swobodę ruchów



System komfortowego łóżka z ramą wykonaną z listewek zapewnia wygodny sen pod baldachimem nieba

INNY WYMIAR WIDOCZNOŚCI

Teraz nowość w ramach opcjonalnego wyposażenia: podnoszony dach zapewnia zupełnie nowy, obszerny widok na otoczenie. Od wygodnego systemu łóżek po miejsca do czytania z portami USB i schowkiem, do tego górny poziom jest również doskonale urządzone. Niezależnie od tego, czy namiot na dachu został zamknięty, czy przebywasz na świeżym powietrzu – nikt nie odbierze Ci wspaniałego widoku.



+ Obrotowa lampka do czytania
z portem USB i praktyczną półką

I PIELEGNACJA W SZCZEGÓŁACH

Vany Eura Mobil również nie mają nic do ukrycia w narożnikach. Indywidualnie dopasowane elementy formowane, cenne wrażenie i sprytne detale charakteryzują wystrój wnętrza. Nieważne, czy chodzi o rzeczy elementarne, jak mocne zasilanie baterią litowo-jonową, czy o pozornie nieistotne szczegóły, jak szwy tapicerki: funkcjonalność, miejsce montażu i dobór materiałów poszczególnych elementów zostały dobrane z dużą starannością.

Porównaj....



Eleganckie, bezszwowe połączenie narożne z osłoną tekstylną i zintegrowanym **głośnikiem**



Wysokiej jakości **dwukolorowe klapy meblościanki** z chromowanymi wstawkami i blokadą na przycisk w klamce



Wentylacja od tyłu aby zapobiec gromadzeniu się skroplin w górnych szafkach



Półka ze zintegrowaną listwą świetlną do **oświetlenia otoczenia LED**



Miejsca do czytania z **portami USB**

SZCZEGÓŁY I NAJWAŻNIEJSZE INFORMACJE



Panoramiczne okno dachowe

Tak blisko nieba: opcjonalny dach panoramiczny w kabinie kierowcy zalewa wnętrze światłem. Rama wewnętrzna z osłoną tekstylną harmonijnie integruje okno z wnętrzem.



Akumulator litowo-jonowy

Opcjonalna duża samowystarczalność: akumulator litowo-jonowy 100 Ah ze wspomaganie ładowania potrafi udostępnić duże rezerwy.




Sprężyny talerzowe

Komfort spania na najwyższym poziomie: materace są dobrze wentylowane na wygodnych sprężynach talerzowych (V 595 HB) lub stelażu listwowym. Ramy łóżek są dzielone i składane, co pozwala na dowolne wykorzystanie przestrzeni tylnej.



Szafki górne

zgrabne i funkcjonalne: meblöścianki zachwycają eleganckim designem. Masywne metalowe stojaki sprężynowe, chromowane przyciski na rączce i oświetlenie ambientowe ucieleśniają wysokie standardy funkcjonalne Eura Mobil.



Szyna stołowa

Zabawa na świeżym powietrzu: stół z wnętrza można również zawiesić na zewnętrznej szynie bloku kuchennego na śniadanie na świeżym powietrzu. Drobny szczegół: przez resztę dnia szyna jest ukryta za osłoną na zawiasach.



Okablowanie TV i porty USB

Dobrze przemyślane: oprócz miejsca do telewizora, w górnej części siedziska znajdują się również dwa porty USB do ładowania. Możesz wygodnie ładować smartfony na półkach pod meblöściankami bez przeszkadzających kabli.



Przeszyta tapicerka

Oko podróżuje z Tobą: szwy tapicerki w szykowny wzór haftu krzyżkowego są przykładem kochającego designu. Ale również inne meble tekstylne tworzą harmonijną i domową atmosferę.



Uchwyty do kubka

Wspaniała funkcjonalność na małą skalę: praktycznym detalem w podróży jest wkładka na stół z uchwytem na kubek. A jeśli coś pójdzie nie tak, zarówno błyszcząca powierzchnię stołu, jak i szybę okienną z ekoskóry można szybko wyczyścić.



Schowki w podwójnej podłodze


Optymalne wykorzystanie przestrzeni do przechowywania: 3 schowki są zainstalowane w samej części wypoczynkowej: 1 wysuwany, 1 składany schówek na skrzyni siedziska i 1 schówek podłogowy z zaczepem



Krany do wody

Wygodna obsługa: zawory spustowe zbiorników wody są łatwo dostępne w ogrzewanej i izolowanej podłodze wewnętrznej. Zawory odcinające gaz są gotowe do użycia w bloku kuchennym.

I PLANY



V 595 HB

V 635 EB

V 635 HB

POJAZD PODSTAWOWY

Fiat Ducato 35L // 35H

Fiat Ducato 35L // 35H

Fiat Ducato 35L // 35H

Techn. dop. masa całkowita*

3500 kg

3500 kg

3500 kg

WYMIARY

Długość całkowita	5990 mm	6360 mm	6360 mm
Szerokość całkowita	2050 mm	2050 mm	2050 mm
Wysokość całkowita	2650 mm	2650 mm	2650 mm
Ilość miejsc do spania	2 (3)	2 (3)	2 (3)
Dozwolona ilość osób z 3-punktowym pasem	4	4	4

ŁÓŻKA

Podwójne łóżko montowane poprzecznie, składana rama z listew do powiększenia przestrzeni do przechowywania

Pojedyncze łóżka montowane wzdłużnie, składana rama z listew w celu zwiększenia przestrzeni do przechowywania, 2 modułowe boxy do przechowywania, wyjmowane

Podwójne łóżko z elektryczną regulacją wysokości, podłoga przestrzeni ładunkowej z blachy stalowej wraz z rampą dla jednoślądów



V 595 HB

Klasyczny układ kompaktowych samochodów dostawczych o długości do 6 m imponuje jak przy V 595 HB z wygodnym, składanym podwójnym łóżkiem ze sprężynami talerzowymi i materacem z zimnej pianki – w tym obrotowymi punktami do czytania LED z portami USB na tapicerowanym zagłówku.



I V 635 EB

Relaksujący komfort snu na łóżkach pojedynczych o długości do 1,95 m oraz duża różnorodność przestrzeni do przechowywania to wyróżniające indywidualne atuty V 635 EB. Pudełka do przechowywania z tyłu, które można błyskawicznie wyjąć za pomocą zapięcia na zatrzask, umożliwiają niezwykle elastyczne wykorzystanie tylnej przestrzeni





V 635 HB

Ciężarówka w programie, jeśli wolisz – czy jednak wóz sypialny? Przestrzeń ładunkowa 1800 x 1200 x 1300 mm (DxSxW) otwiera się pod łóżkiem z wygodną powierzchnią do leżenia, którą można łatwo podnieść za naciśnięciem przycisku – pasuje nawet do wielu motocykli.





Wszystkie informacje zawarte w tej broszurze odnoszą się do wymienionych tutaj produktów i nie mają zastosowania do innych produktów Eura Mobil GmbH. Modele przedstawione w tej broszurze przedstawiają wyposażenie dla terenu Niemiec. Niektóre z nich zawierają również specjalne wyposażenie i akcesoria, które nie są częścią standardowego zakresu dostawy. Wszystkie wagi są wartościami z tolerancją +/- 5 proc. Odstępstwa od opisanych tutaj wariantów modeli i wyposażenia są możliwe w różnych krajach ze względu na przepisy prawne. Skontaktuj się ze swoim dealerem firmy Eura Mobil, aby dowiedzieć się o dokładnym zakresie i dostępnej gamie wyposażenia specyficznego dla modelu i niezależnego od modelu. Zastrzega się możliwość błędów i zmian w konstrukcji, wyposażeniu i wyposażeniu specjalnym. Wraz z ukazaniem się tej broszury, wszystkie poprzednie publikacje tracą ważność.

Ogólne informacje o wadze kamperów

Wyposażenie specjalne (wyposażenie dodatkowe) zwiększa masę pojazdu gotowego do jazdy i zmniejsza ładowność. Wagę wyposażenia dodatkowego można znaleźć w naszej broszurze lub uzyskać od dealera/sprzedawcy. Podana maksymalna liczba osób zależy od masy i nacisku na os. Można ją zmniejszyć, jeśli zainstalowano wyposażenie specjalne (= wyposażenie specjalne/wyposażenie dodatkowe) i akcesoria, tak aby nie można było korzystać z poszczególnych siedzeń na korzyść opcji załadunku.

Jeśli wszystkie siedzenia mają być wykorzystane, w niektórych przypadkach może być konieczne zrezygnowanie z dodatkowego obciążenia. Dopuszczalna technicznie masa całkowita i naciski na os nie mogą zostać przekroczone. Opcja ładowności jest redukowana przez zainstalowanie specjalnego wyposażenia (= wyposażenie specjalne/wyposażenie dodatkowe) i akcesoriów. Ponadto opcja ładowności zależy nie tylko od masy w stanie gotowym do jazdy, rzeczywistej masy pojazdu, masy akcesoriów i technicznie dopuszczalnej masy całkowitej, ale także od odpowiednich nacisków na osie. Warunkiem wyczerpania technicznie możliwej ładowności pojazdu jest odpowiedni rozkład obciążenia, zależny od obciążenia osi.

Masę pojazdu gotowego do jazdy zgodnie z art. 2. pkt 4.a) VO(EU) 1230/2012 definiuje się jako: masę pojazdu z wyposażeniem standardowym wg specyfikacji producenta (wraz z narzędziami pokładowymi) + Zbiornik paliwa napełniony w 90% + 75 kg (masa kierowcy)
+ Aluminiowa butla na gaz płynny (pojemność 11 kg) pełna w 100% (odpowiada 18 kg masy całkowitej)
+ Zbiornik świeżej wody zapełniony w 100% podczas jazdy (pojemność zbiornika świeżej wody jest ograniczona do 20 litrów świeżej wody podczas jazdy, jeśli jest to technicznie wymagane*)
+ Podgrzewacz świeżej wody w 100% napełniony = masa w stanie roboczym
* Pojemność zbiornika świeżej wody w rozumieniu załącznik V część A pkt 2.6 fn. (h) VO (EU) 1230/2012 jest ograniczone do 20 litrów (zalecane napełnianie podczas jazdy) w zależności od modelu pojazdu przez zawór przelewowy

Technicznie dopuszczalna masa całkowita zgodnie z Art. 2, Nr 7 VO (UE) 1230/2012 jest zdefiniowana jako: maksymalna masa całkowita pojazdu producenta.

Maksymalna możliwa ładowność określona w katalogu jest zdefiniowana jako: technicznie dopuszczalna masa całkowita - masa w stanie gotowym do jazdy = maksymalna możliwa ładowność.

© Eura Mobil GmbH 2023 – Stan sierpień 2023 r.

Powielanie, nawet częściowe, tylko za pisemną zgodą Eura Mobil GmbH.



**Znajdź najbliższego dealera
Eura Mobil!**

Eura Mobil GmbH

Kreuznacher Straße 78

55576 Sprendlingen (Rheinhausen)

Telefon +49 6701 / 203 200

Fax +49 6701 / 203 210

info@euramobil.de

www.euramobil.de