



EURA MOBIL

*Your
Quality Time.*



HUSBILAR

Säsongen 2023/2024
Modellöversikt och nyheter



Denna PDF innehåller interaktiva element. Beakta även respektive information i din webbläsare eller PDF-läsare.

EURA MOBIL BASICS

SÄTT DINA EGNA STANDARDER OCH JÄMFÖR SJÄLV!





3 ÅRS
MÖBEL
GARANTI



10 ÅRS
TÄTHETS
GARANTI

INNEHÅLL

Eura Mobil Basics	02
ALKOVMODELLER	
Activa One	10
DELINTEGRERADE	
Profila T/RS	16
Profila T Mercedes	24
Contura	30
INTEGRERADE	
Integra Line	36
Integra	44
Serier och planlösningar	52

STANDARD HOS EURA MOBIL:

X Limmad och helt förseglad kaross i kompositmaterial tillverkad av hagelskyddad glasfiberförstärkt plast i Eura Mobil Sealed Structure-teknik

Kompositmaterial från luftfarten: Hög vridstyvhet, bästa anslutningsstyrka (3,5 t på 1 m profillängd), fullständig tätning mot fuktintrång, tack vare det hagelskyddade ytmaterialiet erbjuder många försäkringsbolag lägre avgifter för halvförsäkring än för jämförbara fordon i aluminiumplåt

- X Uppvärt och isolerat dubbelgolv**
Frostskyddad "källare", alla tekniska installationer skyddas i dubbelgolvet istället för i fordonets interiör eller under karossen
- X Extra förvaringsfack i det dubbelgolvet med åtkomst från insidan**
Dubbelgolvet ger extra utrymme för yttre förvaringsfack eller golvfack som kan komma åt inifrån
- X Vintersäker enligt EN 1646-2**
Snabb uppvärmning av fordonets insida och säkerställande av full funktion hos vattensystemet även vid kraftig frost (testcykel med -15 graders utomhustemperatur)
- X Trä fria väggar i glasfiberförstärkt plast med genomgående isolering**
Korrosionsskydd även vid inträngande av fukt, enkel reparation, effektiv isolering utan köldbryggor i väggen
- X Robusta möbler (3 års garanti)**
Styvhållfasta möbler med lång livslängd och låg bullernivå vid körning
- X Överskåp med robusta metalluppställare**
Robusta, tyst stängande luckor i överskåpet och skydd mot klappande ljud under körning
- X Lättvikts golvplatta i glasfiberförstärkt plast**
Viktreducering för större nyttolast och golvplatta som är beständig mot fukt, vägsalt, smuts och drivmaterial
- X 10 års tätningsgaranti på karossen (upp till 150 000km)**

Eura Mobil står för hög tillförlitlighet och garanterar därmed hög säkerhets- och riskskydds nivå mot eventuella konstruktionsfel
- X Vattentankar som skyddas i det isolerade och uppvärmda dubbelgolvet**
Vattentankarna är väl skyddade mot mekaniska skador och mot eventuella funktionsbegränsningar på grund av frost
- X Golvvärmeeffekt i ovangolvet**
Behaglig golvtemperatur – så att du kan gå barfota även på vintern!
- X Sängar med ribbotten och kallskums-madrasser med 7 zoner**
Väl ventilerade sängar med bekväma madrasser för en avkopplande nattsömn
- X Bred karosddörr med fönster**
Enkel åtkomst, bättre ljus, sikt över besökare framför dörren
- X Infällda, isolerade ramfönster med myggnät**
Harmonisk integration i fordonets design, effektiv isolering
- X Robusta karosspaneler i aluminium**
Stabila golvlistor som skyddar mot mindre startskador
- X 2 tömningsventiler med snabbblås för färskvatten i det uppvärmda och isolerade dubbelgolvet**
Bekväm tömning av vattentanken inifrån
- X Elektriskt manövrerad avtappningsventil för avloppsvatten resp. manuell avtappningsventil (för alkovmodeller) i det uppvärmda området**
Enkel och hygienisk tömning av avloppstanken
- X Takluckor minitakfönster**
Robusta takluckor som är lätta att öppna med flera ventilationslägen
- X Färskvattentank med minst 140 liters kapacitet**
Stor färskvattenkapacitet för mindre beroende av extern vattenförsörjning
- X Tryckvattensystem**
Fördröjningsfri respons från vattensystemet, vattentryck som hemma

OM DU GILLAR DET SPECIELLA...



Vi skapade den interiöra miljön "Natural Heritage" i en modern lantlig stil. En modern bodel med täckta färger, renodlade former och naturliga material omsluter dig i alla Profila-modeller på Mercedes. Naturelement från landskapet och material som bearbetats med hantverkskunnande är utgångspunkten för den spännande materialblandningen i denna nya möbelarkitektur. Från det första ögonblicket njuter du av en unik och avkopplande semesterkänsla, som stilsäkert rycker bort dig från vardagens alla monotona rutiner.

NATUR



...KOMMER DU ATT ÄLSKA DE NYA BOENDEMILJÖERNA FRÅN EURA MOBIL

Sugen på gemytlighet

Naturligt inbjudande – så skulle man kunna sammanfatta känslan med Natural Heritage. Oavsett om ni reser som par eller med sällskap, känner du dig som hemma direkt vart än du vill resa. På så sätt är denna totala harmoniska känsla, vars livfulla interiöra miljö kommer att fånga hänförande blickar, kanske den främsta förutsättningen för den perfekta avkopplingen under hela resan. Passa på och njut. Det är du värd.





TR



Chalet-Mobil 2013



TILLBAKA TILL URSPRUNGET...

...så skulle man kunna beskriva det nya utvecklingssteget hos vår Chalet-interiör i Profila-serien. Med den nya tolkningen i "Chalet Rustico" går vi tillbaka till kärnan i det traditionella ursprunget till Alpen-Chalet och ger den samtidigt ett helt nytt ansikte inom ramen för den nya möbelarkitekturen.

ADDITION



Chalet-Rustico 2023

Vi lyfter fram den ursprungliga lantliga karaktären ännu mer och placerar den i en modern miljö. Även här är naturen förebild till den interiöra miljön. Låt dig hänföras av den avkopplande, harmoniska boendemiljön med dess unika identitet och intensitet.





UR



Möbelstommen hos Natural Heritage präglas av en grovådrig nötrådekor. Även möbelluckorna väcker direkt uppmärksamhet genom sin markanta ådring i pinjedekoren. Köket utstrålar en elegant klippgrå skifferfinish. Hos Chalet Rustico påminner köket i Chalet-ek och dess ljusa arbetsytor i kombination med vita möbelluckor om ett modernt kök i lantlig stil.

SKAPAD MED NATUREN SOM FÖREBILD...

SPRUNG



Handtagen med deras stilrena gjutjärnsfinish i de båda nya boendemiljöerna, samspelar i perfekt harmoni med möblernas naturliga estetik, precis som de mattsvarta armaturerna. Den nya interiöra stilen överraskar i boendemiljön med retro-moderna designelement genom användning av cord-tyg och väggbeklädnad i filt- eller linfinish. Avsaknaden av alla slags kromdetaljer gör det svårare för fläckar att fastna och manifesterar den nya interiörens praktiska sida, precis som golvet i slitfast, modern betongfinish.

ALKOVMODELLER
ACTIVA ONE



FAMILJEN HAR FÖRETRÄDE!

I Activa One har vi helt anpassat de traditionella styrkorna hos Eura Mobil efter familjens behov: Generöst förvaringsutrymme för bagage och leksaker i dubbelgolvet och det bakre garaget, mycket plats för hela familjen och robusta möbler i det invändiga utrymmet gör Activa One till förstahandsvalet för både stora och små campingenusiaster. Den hållfasta karossen i glasfiberförstärkt plast med 10 års tätningsgaranti är stryktålig, och utgör en stabil grund för många sköna semesterupplevelser för hela familjen.



Exempel på planlösningar: AOne 690 VB ►



Alkoven är isolerad och uppvärmd



Alkovgolvet är hopfällbart för fri åtkomst till förarhytten



Ljusa, moderna möbler med 3 års garanti



Dinett i strandkorgsdesign med upp till 4 säkerhetsbälten



38 cm högt dubbelgolv med gott om förvaringsutrymme



▲ Exempel på planlösningar: AOne 650 HS

ALKOVMODELLER
ACTIVA ONE



Kök med kylskåp på 142 l breda utdragslådor och handduksstång

Exempel på planlösningar: AOne 690 VB ►

ALLA HAR EN ÄLSKLINGSPLATS ...

... skulle kunna var ett motto för Activa One-modellerna. Oavsett om du uppehåller dig i den centrala sittgruppen, i det stora köket med extra utrymme i skåpen eller i barnens rum i bakvagnen, eller ... Här upplever du glada stunder nästan i varje vinkel. Helt enkelt "Hemtrevligt"!



Robusta ovanskåp med förstärkning av aluminiumprofiler och skydd mot klappande ljud



Barnrum med utdragbara våningssängar och sittgrupp



Stor garderob



ALKOVMODELLER
ACTIVA ONE



◀ Plats där du behöver det. Stor dusch eller tvättrum med gott om plats framför tvättfatet? Både och!

LEKANDE LÄTT ATT ANVÄNDA ...

I badrummet förenas skoj och praktiska funktioner med ett vridbart handfat. När det vrids åt sidan ger det full rörelsefrihet även när man duschar. Förvaringsskåpet med hornhyllor är lättåtkomligt och varmluftsfläkten gör badrummet lika mysigt och varmt som badrummet hemma!

DETALJER OCH HÖJDPUNKTER

Alkovmodellerna från Eura Mobil ligger alltid i topp i den årliga pristävlingen för årets husbil och det är ingen tillfällighet. Den tillförlitliga tekniken, genomtänkta rumsuppdelningen och höga kvaliteten på material och utförande är välbekanta kännetecken. I varje Activa One finns trots det ännu fler detaljer som gör skillnad.



Droppfångare

En smart dold detalj är köksarmaturens vridbara vattenutlopp. Du slipper störande droppar och torka upp vatten! Tryckvattensystemet ombord på Activa One ger dig nästan fördröjningsfri respons från vattensystemet och vattentryck som hemma.



Alkover

I den isolerade och uppvärmda alkoven kan du verkligen koppla av. Sängen på 160 x 210 cm vilar på en ribbotten och är skyddad mot kyla tack vare effektiv vägg- och takisolering, alkovgolvet och varmluftsfläkt.



Flexibilitet är vårt trumfkort

I bakpartiet på A One 690 VB kan du spontant bestämma om du vill ha en dubbelsäng upptill eller bara en enkelsäng nedtill eller tvärtom. Eller varför inte två enkelsängar eller till och med två dubbelsängar. Allt är möjligt tack vare utdragbar ribbotten.



Svängbart bord

För att hela familjen ska ha tillräckligt med plats vid måltiderna, är bordsplattan utrustad med en svängbar förlängning. Den är alltid till hands när den behövs och aldrig i vägen när man behöver passera.



Enkelsängar i alkoverna

I A One 650 HS njuter du av en avkopplande vila i 2m långa enkelsängar i alkoverna. Du kan även förvandla dem till en rymlig viloplats genom att lägga in ett mellanstycke.



Stor källare 1 x 1

høgt dubbelgolv + individuellt uppdelningsbart förvaringsutrymme = plats precis där du behöver det. Förvaringsutrymmet kan delas upp helt enligt dina önskemål hos din återförsäljare. Självklart med frostskydd och golvvärmeeffekt precis man kan förvänta sig från Eura Mobil.



Tydliga kanter

Ännu en dold, anspråkslös detalj som gör skillnad: De robusta aluminiumskärmarna skyddar karossen mot stenar eller grenar som sticker ut på vägen – och skonar både plånboken och nerverna.



Rund sittgrupp utan att kompromissa om förvaringsutrymmet

Säkerhetsbältena i HS-modellernas sittgrupp är fixerade i aluminiumprofiler i väggen. På så sätt kan du till fullo använda förvaringsutrymmet i dubbelgolvet.



Fulländad form

Det är inte bara de inre värdena som imponerar – även den dynamiskt böjda alkovfronten är i en klass för sig. Med den hagelskyddade glasfiberytan och skuggsystemet i hytten har fokus dock även lagts på rent praktiska finesser.



RESEKOMFORT PÅ EN NY NIVÅ

Planlösningar med aktuella trender med loungesoffor som står mittemot varandra, så kallade Face to Face-planlösningar. Förutom den öppna rumskänslan erbjuder dessa varianter extra breda komfortabla soffor med extra utfällbara bältesplatser för färden vid behov. Med på resan precis som alltid hos en Eura Mobil: Extra förvaringsutrymme i dubbelgolvet och garaget samt smart design i kök och badrum. Inte minst hos Profila RS med uppfällbar säng nära taket, kommer fördelarna med Face to Face-sittgruppen till sin rätt. Förutom fördelen med rörelsefrihet och sittkomfort släpper den in ännu mer ljus tack vare de två stora fönstren på sittgruppens båda sidor.

Exempel på planlösningar: PT 720 EF ►





DELINTEGRERADE
PROFILA T / RS



Stort panoramaglastak



Ovanskåp i en genomgående linje
ända in i förarhytten



Två fällbara enkelstolar med
Isofix-fäste



Bord med
Fällbar platta



▲ Exempel på planlösningar: PRS 675 SB

DELINTEGRERADE
PROFILA T / RS



Exempel på planlösningar: PRS 675 SB ►

FÖR ENAVKOPPLANDE NATTSÖMN

I den delintegrerade från Eura Mobil växer reseglädjen för varje dag. En genomtänkt rumsergonomi med optimal rörelsefrihet och fria synfält utgör utgångspunkten för en enastående komfort. I samspelet mellan en omfattande komfortutrustning och exklusiva material njuter du av din bästa tid i din nya Chalet Rustico. Låt dig ryckas med!



DELINTEGRERADE
PROFILA T / RS



Praktisk kryddhylla



Köksblock med stora arbetsytor och djupa extra kraftiga utdragslådor.





▲ Exempel på planlösningar: PT 720 EF



KÄRLEKEN GÅR VIA KÖKET...

... detta blir tydligt vid första anblicken i det ergonomiskt svängda kökscentret i EF-planlösningarna. Raffinerade detaljer på kryddhyllan i kombination med en stor arbets-yta och en praktisk ovanpåliggande spishäll.

◀ Exempel på planlösningar: PT 720 EF

DELINTEGRERADE
PROFILA T / RS

SKA VI SLÅ VAD OM ATT ...

... du kommer att sova gott i sängarna på Profila? Breda kallskummadrasser på stabila ventilerade ribbottnar med justerbar huvuddel, är den komfortabla utgångspunkten för en härlig nattsömn. För ännu mer komfort har vi placerat läslampor, USB-anslutningar och klädsåp inom räckhåll. På den centralt placerade dubbelsängen i QF-varianterna kan du dessutom justera sänghöjden. Planlösningarna upp till 7 m övertygar med ett kompakt tvättrum med integrerad duschkabin och svängbart tvättfat - På så sätt har du alltid maximal rörelsefrihet även på en kompakt yta. Det nya badrummets höjdpunkt: Spegeln går att skjuta åt sidan i alla planlösningar och ger på så sätt ännu mer ljus och luft i badrummet.



▲ Exempel på planlösningar: : PT 720 EF



◀ Exempel på planlösningar: PT 720 EF

DETALJER OCH HÖJDUNKTER

Många detaljer, ett koncept. Alla hittar sina egna personliga höjdpunkter hos Profila-seriens enskilda planlösningar. Det alla har gemensamt är de smarta praktiska funktionerna i en elegant design.



Fri åtkomst

Innehåll i de stora förvaringsfacken i 730 EF är enkelt att komma åt från utsidan – och innehåll kan även placeras i facken utifrån.



Flexibelt garage

På QF-modellerna erbjuder den höjjusterbara sängen till och med plats för transport av cyklar.



Omgestaltning av rum

Med skiljedörren mellan kök och badrum och de två skjutdörrarna från badrum till sovrum förvandlas badrummet till ett omklädningsrum på nolltid.



Tydliga kvalitetsanspråk

Den stabila takkassetten i glasfiberförstärkt plast hos Profila RS den uppfällbara sängen istället för en enkel höjd vägg med välvt standardtak.



Klappat och klart

I en handvändning omvandlas sofforna i EF- och QF-planlösningarna till enkelstolar i körriktningen – inklusive Isofix-fästen.



Extrasovrum

730 EF har en särställning i modellprogrammet. Med sina låga enkelsängar och badrummet som är monterat tvärs över hela fordonets bredd i bakpartiet, har denna planlösning två beträdbara rum i bakpartiet.



För storsvuxna personer

Enkelbäddsvarianterna EB / EF har rymliga garage och komfortabla sängar med en längd på upp till 196 cm. Därunder döljer sig ett klådsåp eller ett tvättfack under den andra sängen.



Perfekt användarkomfort

Med en enda knapptryckning kan du tömma avloppsvattentanken från garaget. Slipp smutsiga händer och ryggont – komfort i högsta klass.



Spegel eller fönster i badrummet?

Båda: spegelskåpet kan skjutas åt sidan för mer ljus och luft. Badrumsfönstret "gömmar sig" bakom det - perfekt utnyttjande av utrymmet och maximal variation för ännu mer komfort.



NJUT AV SEMESTERN PÅ ETT EXKLUSIVT SÄTT

med nya Profila T på Mercedes Benz.

Med stor kärlek för detaljer har vi nu fulländat vår storsäljarserie, i en exklusiv kombination med ett Mercedes Sprinter-chassi. Den eleganta och dynamiska utvändiga designen tydliggör denna modellseriens känslomässiga karaktär och utveckling redan vid första anblicken. Låt dig hänföras av den nya exklusiva interiören, "Natural Heritage"-boendemiljön med en naturlig känsla.



DELINTEGRERADE
PROFIL T MERCEDES



Platt övergång till taket för dynamisk design och effektiva aerodynamiska egenskaper



Uppfällbart panorama-takfönster över förarhytten



Sömlös övergång från vardagsrummet till förarhytten



Noga anpassad takutskärning med maximalt övre utrymme



Förarhytt med moderna säkerhets- och assistanssystem

DELINTEGRERADE PROFILA T MERCEDES



Exempel på planlösningar: PT 726 EF „Chalet Rustico“ ▲

ÄKTA AVKOPPLING

Nu kan du både se och njuta av de praktiska fördelarna hos de nya Profila-toppmodellerna: med AL-KO-djupram, Alde-varmvattenuppvärmning och ett dubbelgolv som höjts till 19,5 cm, erbjuder de nya modellerna utrustningsattribut från lyxklassen redan i standardutförande. Det nya uppfällbara soltaket Sunroof, erbjuder ännu mer friskluft i förarhytten.



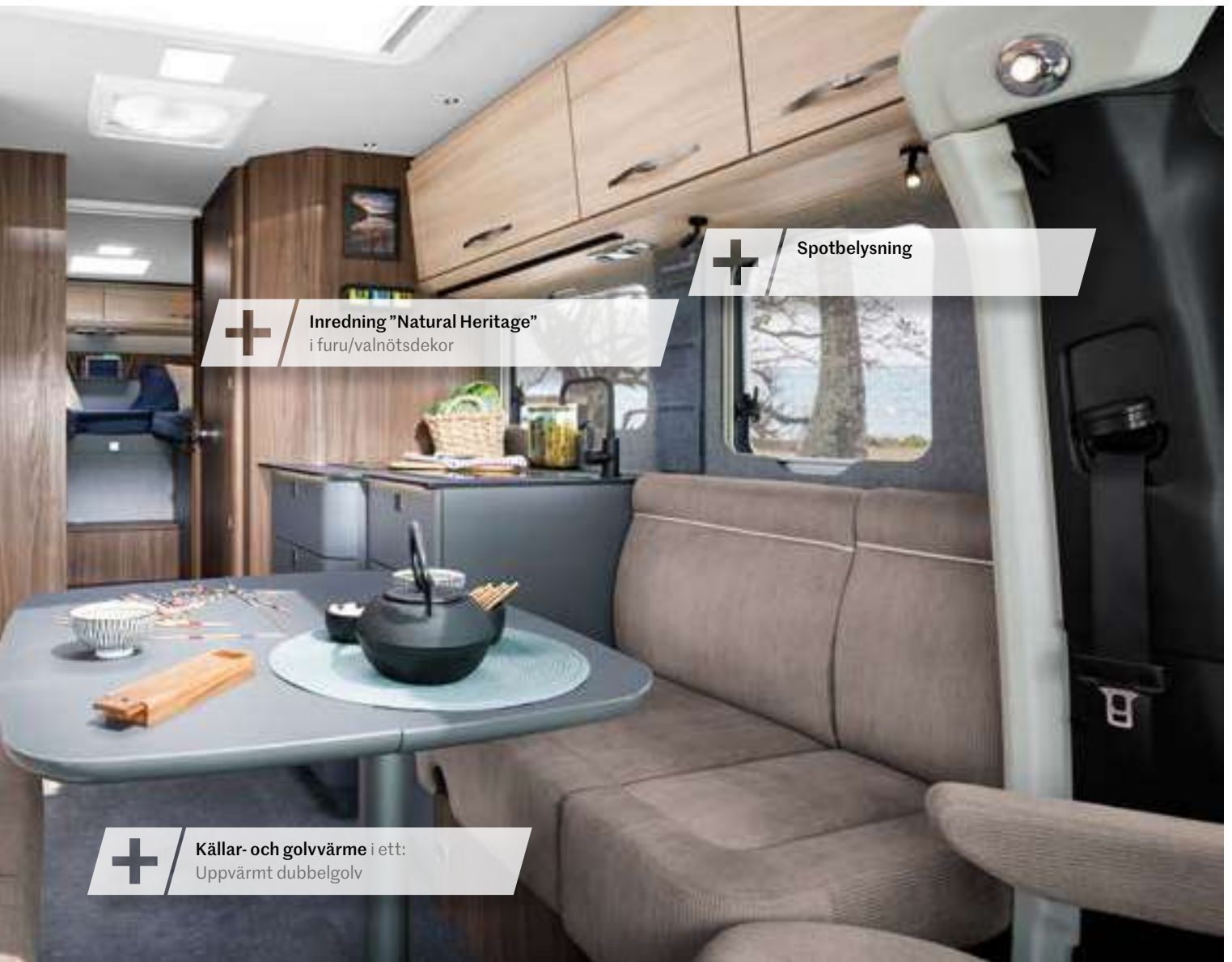
Fria synfält för en rymligare känsla

Exempel på planlösningar: PT 726 EF
„Natural Heritage“ ►



NJUT AV RESAN OCH KOPPLA AV

I kompakta 696 EB överraskar köket med en ovanligt stor arbetsyta, högt kylskåp och rymliga underskåp – inklusive robusta utdragslådor samt soft-stop-stoppdämpning. Badrummet övertygar i sin tur med otaliga variationsmöjligheter och stor rörelsefrihet tack vare det svängbara tvättfatet. Modellerna 726 EF och 726 QF erbjuder ännu mer fritt utrymme i sina badrum och är perfekt lämpade som ett separat omklädningsrum.



Inredning "Natural Heritage"
i furu/valnötsdekor



Spotbelysning



Källar- och golvvärme i ett:
Uppvärmrt dubbelgolv

DELINTEGRERADE
PROFILA T MERCEDES

Exempel på planlösning: PT 726 EF „Natural Heritage“ ▼



EN LUGN OAS

Koppla av på riktigt i de komfortabla sängarna med en längd på upp till 2,03 m. Därunder döljer sig ytterligare utrymmen för att perfekt stuva undan även större bagage, i det rymliga garaget och de stora klädsåpen.



Exempel på planlösning: PT 726 EF „Natural Heritage“ ▶

DETALJER OCH HÖJDPUNKTER

Nya Profila T på Mercedes spelar i en helt egen division. Med Al-Ko-djupram, Alde-varmvattenuppvärmning och uppfällbart panoramaglastak plus ett exklusivt Mercedes-chassi, uppkommer en näst intill perfekt kombination.



En lättviktare i sin klass

Tack vare AlKo-djupramen och en konsekvent lättviktskonstruktion Profila T på Mercedes en ändamålsenlig lastkapacitet.



Alltid redo

I dubbelgolvet golvluckor och förvaringsfack hittar du gott om ytterligare förvaringsutrymme, som du lätt kommer åt inifrån med ett enkelt grepp.



Perfekt användarkomfort

Med en enda knapptryckning kan du tömma avloppsvattentanken från garaget. Slipp smutsiga händer och ryggont – komfort i högsta klass.



Inbjudande

Under sängarna får du även plats med skrymmande bagage eller cyklar i det nedsänkta bakre garaget.



Ny Mercedes-tid

Den moderna förarhytten hos Mercedes Sprinter med innovativa säkerhets- och assistanssystem, erbjuder en avkopplande resekomfort.



För alla som älskar friska luften

Det nya uppfällbara panoramatak-fönstret (tillval) garanterar massor av ljus och friskluft i förarhytten. I kombination med en taklucka över sittgruppen blir detta en perfekt friskluftsoas under varma dagar.



Spegel eller fönster i badrummet?

Båda: spegelskåpet kan skjutas åt sidan för mer ljus och luft. Badrumsfönstret "gömmar sig" bakom det - perfekt utnyttjande av utrymmet och maximal variation för ännu mer komfort.



Komfortzon

Tack vare Alde-varmvattenuppvärmningen får du värmekomfort som hemma - Helt utan drag och med konstant värmetillförsel.



Snabblastningslucka

Det externa förvaringsfacket med bekväm lastningshöjd som är inbyggt i karossen, är optimalt för hjälpmedel som ofta används på ställplatser på modellerna från 696 EB.



LIVET MED STJÄRNGLANS

Bekväma resor och avkoppling i en femstjärnig atmosfär - Så njuter du av din semester i Contura. I den effektivt belysta Contura-loungen med kromdekorerade högglänsande möbler, eleganta polster med dekorsömmar och stilfulla tillbehör kan du koppla av med stil. Bli hänförd av den storslagna utsikten genom Starlight Dome-panoramataket, som erbjuder en helt ny blick över stjärnhimmeln med 20 % större yta än en taklucka.

Exempel på planlösningar: C 766 EF ►



DELINTEGRERADE
CONTURA



Eleganta möbler i högglänsande finish



Perfekt skräddarsydd takutskärning för optimalt övre utrymme



Extra komfortabel **Face to Face**-sittgrupp med fällbart bord



Stilfulla polster med eleganta dekorsömmar

DELINTEGRERADE
CONTURA

Exempel på planlösningar: C 766 EF ▼



HELT ENLIGT DIN SMAK

Stjärnkök under stjärnhimmel väntar dig i kökscentret med ergonomiskt utformad front. Fina detaljer som indirekt belysta kökslådor, arbetsplattan i mineralmaterial, det stora kylskåpet (som tillval i kombination med ugn) betonar här interiörens exklusiva karaktär.

Exempel på planlösningar: C 766 EF ▼



Bakgrundsbelyst duschpelare
med regndusch



Skiljedörrar åt höger och vänster
på fordon med badrum

EN OAS MED KOMFORT

Du hittar ännu mer lyx i bakpartiet: Regndusch och bakgrundsbelyst duschvägg med intarsia med bladvassmotiv samt väggar i skifferfinish, förvandlar badrummet till ett exklusivt wellnessområde.

Exempel på planlösningar: C 766 EF

DELINTEGRERADE
CONTURA



Exempel på planlösningar: C 766 EF ▲

DET ÄR DETALJERNA SOM GÖR DET

Skåpluckornas höglänsande ytor bildar ett exklusivt designelement tillsammans med kromdetaljerna i sovrummet på Contura.

DETALJER OCH HÖJDPUNKTER



Ovanskåp med förvaringsfack

Facken under ovanskåpen med indirekt belysning är perfekta förvaringsplatser för böcker, mobiltelefoner och andra mindre föremål



At your service

I det centrala teknikfacket har vattendräneringsventiler och andra tekniska anslutningar samlats på en enda plats i sidoväggen som enkelt kan nås via en klafflucka.



Starlight Dome-panoramatak

20 % större yta än en vanlig taklucka och 100 % glädje tack vare smartlift- och softclose-funktion, med garanterad kojplats under stjärnhimlen. Lyft enkelt med två fingrar istället för att veva! I kombination med panoramaglas i takfönstret är detta garanten för ett ljust och luftigt vardagsrum.



Förarhytt

Relingen runt takutskärningen är passnoga och elegant utformad för ett optimalt övre utrymme. De inbyggda läslamporna ligger elegant i linje.



Rent och hygieniskt

Avloppsvattentanken töms bekvämt med en knapptryckning via en elektrisk tömningsventil – en kamera ombord leder föraren direkt till avloppsschaktet på parkeringsplatsen (tillval).



Bakpartiets design

En tredimensionellt formad bakvägg som gjutits i ett enda stycke, inkl. LED-baklyktor med blinkers med riktningvisande rörligt ljus, långt över klassen för Contura.



Känslan för detaljer

Omsorgsfullt bearbetade polster och ryggkuddar med dekorsömmar, ger vardagsrummet en förstklassig design tillsammans med de eleganta möblerna.



Elegant och praktiskt

I badrummet imponerar den förstklassiga interiören med en vägg i skifferfinish, avtagbart tvättfat och högvärdiga armaturer. Alde-värmaren levererar perfekt värmekomfort i badrummet.



Känn dig som hemma

... med varmvattenuppvärmningens dragfria och konstanta värmekomfort. Med konvektorerna i dubbelgolvet verkar de även som en behagligt tempererad golvvärme.



Säkerhet på en ny nivå

Tack vare de moderna säkerhets- och assistanssystemen hos MB Sprinter kan du hela tiden känna dig trygg och resa med maximal komfort och körglädje.



OSLAGBARA INTRYCK FRÅN RESAN

Redan från utsidan visar Integra Line Eura Mobils premium-anspråk hos de integrerade. Den omsorgsfullt designade fronten i glasfiberförstärkt plast med dubbla LED-strålkastare (extrautrustning) och markant kylargrill, är dock inte enbart visuella designattribut, utan erbjuder även optimal sikt och ökad trafik-säkerhet framåt tack vare den stora panoramavindrutan med kort frontöverhäng.

Exempel på planlösningar: IL 720 EF ►





INTEGRERADE
INTEGRA LINE



Stor **panoramavindruta** med optimalt synfält och gott om ljus



Soffa med en bredd på upp till 1,60 m och två fällbara enkelsäten



Rymlig **loungesittgrupp** för upp till 7 personer

INTEGRERADE INTEGRA LINE

Exempel på planlösningar: IL 695 LF ▶



Enastående rumskänsla på en kompakt längd




Badrum med variabelt klädskåp



Kök med fällbart skydd och sänkbar armatur



Bältesintegrerade, vridbara **stolar** i förarhytten med armstöd





PLATS FÖR DRÖMMAR

Vardagsrummet imponerar genom den öppna rumskänslan. Redan hos de kompakta planlösningarna i 7m-klassen, förmedlar Integra Line massor av ljus och ett optimalt övre utrymme tack vare panoramaglas runt om och den uppfällbara sängen som ligger tätt mot taket.

INTEGRERADE INTEGRA LINE



Exempel på planlösningar: IL 720 EB ▲

OTROLIGT RYMLIG

När du skådar över bakpartiet lägger du särskilt märke till se separata bad- och sovutrymmena med deras mångsidiga användningsområden.

Oavsett om det används som ett omklädningsrum, som en renodlad duschkabin eller separerat sovrum via skjutdörren - Resenärerna är alltid diskret avskärmade utan att de andra utrymmenas vardagsnytta begränsas.

Exempel på planlösningar: IL 720 EB ▶



Bakgrundsbelyst duschpelare med regndusch



Avtagbart tvättfat med högvärdig armatur



Varmluftsfläkt för angenäm temperatur i badrummet



Skiljedörrar åt höger och vänster på fordon med badrum

◀ Exempel på planlösningar: IL 720 EB

INTEGRERADE
INTEGRA LINE



◀ Exempel på planlösningar:
IL 720 EB

ÖPPEN FÖR EN VÄRLD AV NJUTNING

Köket är ljust och luftigt – Alltid med stor rörelsefrihet tack vare den svängda köksfronten, med det höga kylskåpet och stora utdragslådorna.

DETALJER OCH HÖJDPUNKTER

Den höga komforten är endast en av fördelarna med Integra Line. Särskilt den eleganta och moderna chassit i glasfiberförstärkt plast ger de enskilda modellerna ytterligare fördelar.



I en enda gjutning ...

... ger frontspoilern av glasfiberförstärkt plast även ett enhetligt visuellt intryck och bidrar till karossens höga styvhållfasthet tack vare den exakta passformen och höga styrkan.



Principen "Short Cabin"

Förarhyttens korta överhäng med kraftigt vinklad front och kort instrumentbräda bakom en stor panoramavindruta, ger en optimal utsikt över vägbanan. På detta sätt minimeras döda vinkeln i synfältet framför fordonet.



Safety First

LED-strålkastare (extrautrustning) med statiskt kurvlyjus ger det karakteristiska utseendet på fronten hos IL – och lyser upp vägbanan optimalt i mörker.



Raffinerade detaljer

Infällt handtag i satinerat aluminium, tredimensionell och haptisk kännbar ytkvalitet på instrumentbrädan är bara några exempel på den utmärkta kvaliteten på material och utförande i Integra Line.



Praktisk box

På passagerarsidan i förarhytten sitter det en praktisk förvaringsbox för reselitteratur, laddare eller andra mindre föremål. Självfallet i stilen Eura Mobil-design och robust Chalet-ekfinish.



Bakre garage

I det nedsänkta bakre garaget under klädskaftet ryms även skrymmande bagage eller cyklar.



Direkt åtkomst

Du har direkt åtkomst till garaget även från insidan – Praktiskt när du vill hänga våta kläder i badrummet för torkning utan att behöva bära dem genom (IL 695 LF).



Perfekt användarkomfort

Med en enda knapptryckning kan du tömma avloppsvattentanken från garaget. Slipp smutsiga händer och ryggont – komfort i högsta klass.



Stor hemmabio

Bildskärmen på 32 tum kan enkelt vridas ut ur väggfästet i ingångsområdet och syns perfekt från hela (IL 695 LF) sittgruppen (IL 695 LF).



MED SÄKERHETEN SOM HÖGSTA PRIORITET ...

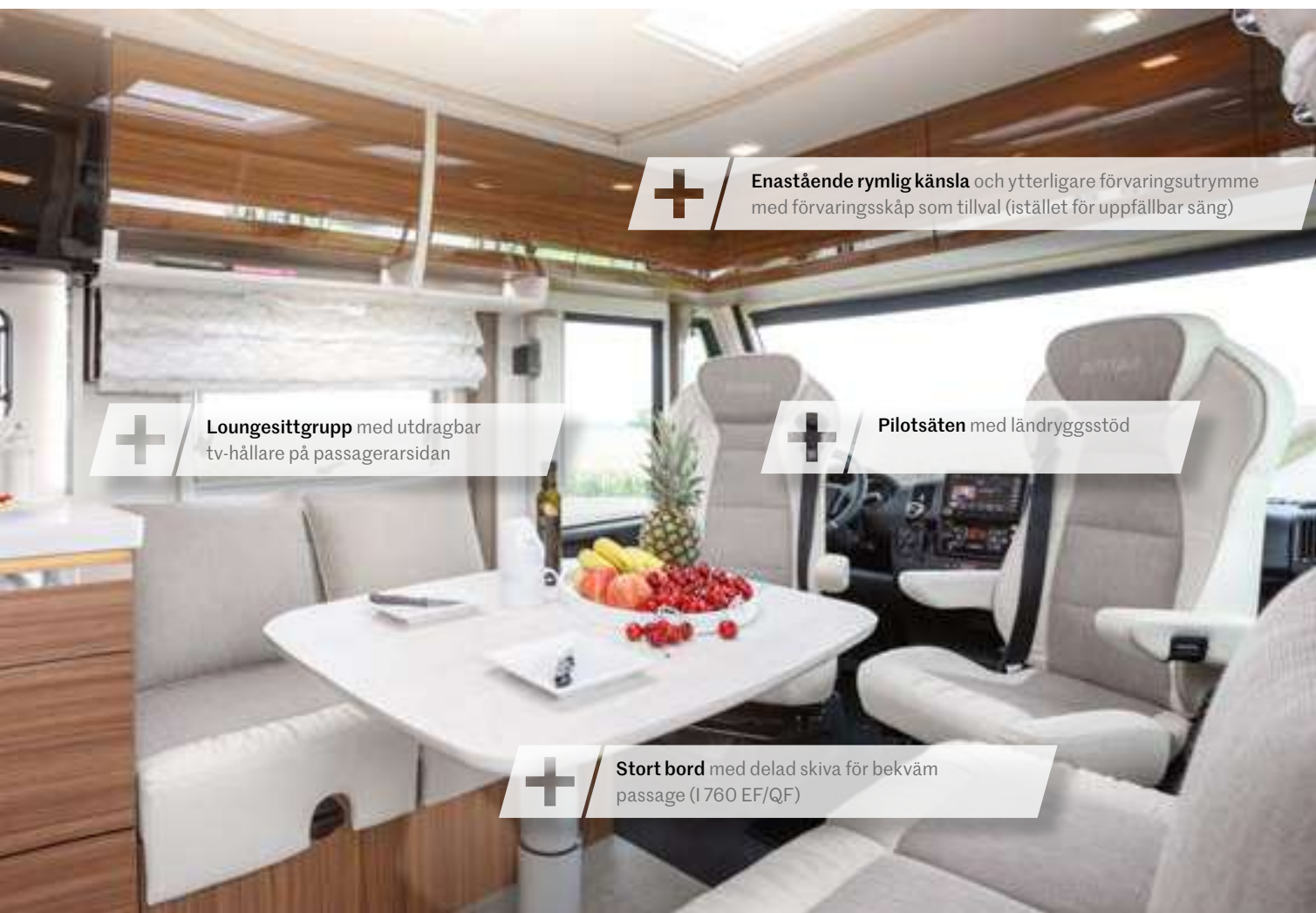
... kan du resa tryggt med Integra. I den lyxiga integrerade från Eura Mobil har du hela tiden ett optimalt och avkopplat synfält framåt tack vare LED-strålkastare och den korta instrumentbrädan framför panoramavindrutan, men även full uppsikt bakåt tack vare backkameran och speglar med vidvinkelfält. LED-baklyktorerna med blinkers med riktningvisande rörligt ljus ser dessutom till att andra trafikanter snabbt upptäcker dig.



Exempel på planlösningar: I 760 QF ►



INTEGRERADE
INTEGRA



Enastående rymlig känsla och ytterligare förvaringsutrymme med förvaringsskåp som tillval (istället för uppfällbar säng)



Loungesittgrupp med utdragbar tv-hållare på passagerarsidan



Pilotsäten med ländryggsstöd



Stort bord med delad skiva för bekväm passage (I 760 EF/QF)



PLATS FÖR KREATIVA KÖKSIDÉER

Det ergonomiskt utformade köksblocket med avtagbara gasplattor, ugn, kaffemaskinlyft och indirekt belysta kryddhyllan får sin särskilda charm genom materialkombinationen av höglänsande skåpfronter och sidenmatta mineral-arbetsytor.

Exempel på planlösningar: I 890 EB/QB ►



Lyxigt vardagsrum
för upp till 7 personer




Komfortstolar med ländryggsstöd
och sätesvärme (tillval)



INTEGRERADE INTEGRA

◀ Exempel på planlösningar: I 890 EB/QB



Rymligt centrum för finsmakare Med skåp för glas, vitrinskåp för kaffemaskin och kryddhylla



Bord med förkromad dubbel bordsstolpe (I 890 EB/QB)

INTEGRERADE
INTEGRA



ÖVERNATTNING MED ENGAGEMANG

Två stora enkelsängar med en längd på 2 m eller 1,95 m över ett stort bakre garage och ytterligare förvaringsutrymme i de bakre skåpen är avgörande funktionella argumentet vid val av EB-varianterna. Omgivningen av indirekt belyst och kromdekorerad bakvägg samt även belysta takbalkar, skapar den matchande mysiga stämningen.

Exempel på planlösningar: I 760 QF/890 QB ▶



◀ Exempel på planlösningar:
I 760 EF/890 EB

Sovrummet i 760 QF/890 QB erbjuder förstklassig komfort med den 1,50 m breda justerbara centralsängen med uppfällbar huvuddel. Med tvättfack i fotänden, två klädskåp och två hörnskåp erbjuder planlösningen även många lättillgängliga förvaringsmöjligheter i bakpartiet.



INTEGRERADE
INTEGRA

STILREN FULLÄNDADE ...

... presenterar sig badrummet och köket med raffinerad stämningsbelysning, högvärdiga mineralytor samt högglänsandemöbelfronter med krominsatser och förstklassiga detaljlösningar. Det är svårt att inte bli förälskad i badrummet med den bakgrundsbelysta duschväggen med intarsia med bladvassmotiv och tvättrummet klädselkåpor i skifferfinish.



▲ Exempel på planlösningar:
I 890 EB/QB



◀ Exempel på planlösningar:
I 890 EB/QB

DETALJER OCH HÖJDPUNKTER

Integra är en lyxig serie med fokus på stil och diskret elegans. Här handlar det inte om att synas till varje pris utan stilren design och funktionell perfektion står i främsta rummet.



Ett lysande exempel

LED-strålkastarna lyser upp vägbanan på ett effektivt sätt. Det statiska kurvlyuset underlättar vid svängar och kurvtagning.



Den elektriska fällbara sängen sänks till en bekväm instegshöjd med en knapptryckning och kan nås bekvämt via sätena.



At your service

I det centrala teknikfacket har vattendräneringsventiler och andra tekniska anslutningar samlats på en enda plats i sidoväggen som enkelt kan nås via en klafflucka.



Ordning och reda

I garaget ser ett organisationssystem med variabla lådor som fixeras på väggen till att var sak hittar sin plats – och även blir kvar där.



Dubbla skikt ... ger bättre isolering

I förarhyttens sidofönster finns en effektiv dubbelruta. Framrutan är dessutom försedd med en plissegardin som förutom insynsskydd även erbjuder en isolerande funktion. (tillval).



Rent och hygieniskt

Avloppsvattentanken töms bekvämt med en knapptryckning via en elektrisk tömningsventil – en kamera ombord leder föraren direkt till avloppsschaktet på parkeringsplatsen (tillval).



Elegant baksida

Integra är lika snygg på fram- som på baksidan. Den tredimensionellt utformade väggen i glasfiberförstärkt plast har gjutits i ett stycke och är ett bevis på den höga nivån av tekniskt kunnande – och på professionell design.



Skräddarsydd lastkapacitet

Integra 760 kan fås som AL-KO, två eller tre axlar. Den som vill ha enklare manövrering väljer den tvåaxliga varianten, om det är lastkapaciteten som räknas väljer man varianten med tre axlar.

SERIER OCH PLANLÖSNINGAR



ACTIVA ONE



A ONE 570 HS 5,99 m



A ONE 630 LS 6,44 m



A ONE 650 HS 6,50 m



A ONE 690 HB 6,99 m



A ONE 690 VB 6,99 m



PROFILA T



PT 660 EB 6,99 m



PT 675 SB 6,99 m



PT 695 EB 6,99 m



PT 720 EB 7,41 m



PT 720 EF 7,41 m



PT 720 QF 7,57 m



PT 730 EF 7,57 m



PROFILA RS



PRS 675 SB 6,99 m



PRS 695 EB 6,99 m



PRS 695 HB 6,99 m



PRS 720 EB 7,41 m



PRS 720 EF 7,41 m



PRS 720 QF 7,57 m



PRS 730 EF 7,57 m



PROFILA T MERCEDES



PT 696 EB 7,12 m



PT 726 EF 7,44 m



PT 726 QF 7,61 m



CONTURA



INTEGRA LINE



INTEGRA



IL 695 LF 6,99 m



C 766 EB 7,84 m



C 766 EF 7,84 m



IL 720 EB 7,41 m



IL 720 EF 7,41 m



IL 720 QF 7,57 m



IL 730 EF 7,57 m



I 760 EF 7,89 m



I 760 QF 7,89 m



I 890 EB 8,99 m



I 890 QB 8,99 m

6 m

7 m

8 m

9 m



EURA MOBIL

Your Quality Time.



Alla uppgifter i den här broschyren gäller för de produkter som anges här och inte för andra produkter från Eura Mobil GmbH.

De modeller som avbildas i denna broschyr visar utrustningen för Tyskland. De omfattar delvis även specialutrustning och tillbehör som inte ingår i standardutrustningen. Alla viktuppgifter har ett variationsintervall på +/- 5 procent.

I vissa länder kan det förekomma avvikelser från de modellvarianter och utrustningsalternativ som beskrivs här, på grund av olika lagstiftning. Kontakta din Eura Mobil-återförsäljare mer information om exakt omfattning, tillgängligt sortiment och modellberoende utrustning. Med reservation för misstag och ändringar i konstruktion, utrustning och extrautrustning. När den här broschyren ges ut upphör alla tidigare kataloger att gälla.

Allmän information om viktförhållanden hos husbilar

Specialutrustning (extrautrustning) ökar fordonets vikt i körklart skick och reducerar lastkapaciteten. Vikten på extrautrustningen framgår av uppgifterna i våra broschyrer. Du kan även fråga din handlare/säljare. Det högsta tillåtna antal personer som anges påverkas av fordonets vikt och axellast. Om specialutrustning (= extrautrustning) och tillbehör installeras på fordonet, kan det högsta tillåtna antalet personer reduceras eftersom vissa sittplatser inte kan användas till förmån för högre lastkapacitet. Om alla sittplatser ska användas måste man delvis minska på lastkapaciteten. Den tekniskt tillåtna totalvikten samt axellasterna får inte överskridas. Vid installation av specialutrustning (= specialutrustning/extrautrustning) och tillbehör reduceras lastkapaciteten. Lastkapaciteten påverkas inte bara av fordonets vikt i körklart skick, den faktiska fordonsvikten, vikten på tillbehör och den tekniskt tillåtna totalvikten, utan även av respektive axellast. En förutsättning för att kunna utnyttja den fordonstekniskt högsta lastkapaciteten är en optimal fördelning av axellasten.

Vikten i körklart tillstånd enl. art. 2 punkt 4.a)VO(EU) 1230/2012 om inget avvikande är reglerat, definierat som:

Fordonsvikten med standardutrustning enl. tillverkarens specifikationer (inkl. fordonsverktyg och laddningskabel för bodelsbatteri)

+ Bränsletank fylld upp till 90 %

+ 75 kg (förarens vikt)

+ Gasolflaska i aluminium (11 kg påfyllningsmängd) fylld till 100 % (motsvarar 18 kg total vikt)

+ Färskvattentank i körställning fylld till 100 % (färskvattentankens kapacitet begränsas till 25 liter färskvatten vid körning om detta uppfyller de tekniska kraven*)

= Vikt i körklart skick

* Färskvattentankens kapacitet i enl. med bilaga V, del A, punkt 2.6 fn. (h) förordning (EU) 1230/2012 begränsas till 25 liter via överflödesventil beroende på fordonsmodell (rekommenderad fyllning under färd)

Den tekniskt godkända totalvikten enl. art. 2, punkt 7 VO (EU) 1230/2012 anges som:

Den maximalt angivna maximala vikten i lastat tillstånd som anges av tillverkaren.

Den maximala lastkapaciteten i enlighet med kataloguppgifterna definieras som:

Tekniskt tillåten totalvikt - vikt i körklart tillstånd = maximal lastkapacitet.

© Eura Mobil GmbH 2023

Kopiering av denna broschyr eller delar av den kräver skriftligt tillstånd från Eura Mobil GmbH.

Version augusti 2023 PPEM 2024 - DE_08_2023

Eura Mobil GmbH · Kreuznacher Straße 78 · 55576 Sprendlingen (Rheinhessen)

Tel. +49 6701 / 203 200 · Fax +49 6701 / 203 210 · info@euramobil.de · www.euramobil.de